

# SEX BIZNIS

**Rady a tipy  
pre tvoju  
bezpečnosť**




Táto brožúra zahŕňa bezpečnostné rady a tipy. Poradí ti, na čo konkrétne si dávať pozor pri práci v sexbiznise. Nájdeš tu aj rady, čo robiť, ak sa dostaneš do nepríjemnej situácie.



# PRIMA



Občianske združenie Prima 2022 [www.primaoz.sk](http://www.primaoz.sk)

 Občianske združenie PRIMA  @prima\_oz  [zdruzenie.prima.ba@gmail.com](mailto:zdruzenie.prima.ba@gmail.com)

### Ked' už si vo vnútri

Nechaj si zaplatiť pred poskytnutím služby. Peniaze si uschovaj tak, aby zákazník nevidel, kam ich dávaš. Zároveň ich ulož inam, než kde máš ostatné peniaze, napr. do topánok. Pre uschovanie dokladov a peňazí môžeš využívať aj malé tajné vrecká všíť do vnútornej strany oblečenia a pod.

Nechváľ sa, koľko si dnes zarobil/a, ani na takéto otázky neodpovedaj. Najlepšie je povedať, že on je dnes tvoj prvý zákazník.

Buď si vedomá/ý toho, že väčšina dnešných vozidiel má centrálné zamykanie. Požiadaj vodiča, aby nechal stiahnuté okienko.

Všímaj si, či vás niekto po ceste nesleduje.

Ubezpeč sa, že klient nezaparkoval blízko pri stene alebo inej prekážke, ktoré by bránili otvoreniu dverí. Pokiaľ takto zaparkuje, udaj dôvod na preparkovanie, napríklad, že si videl/a policajné auto, alebo že by mohlo byť do vozidla vidieť.

Po zastavení vozidla sa pokús nechať ľahko pootvorené dvere, zvlášť ak má auto centrálné zamykanie.

V dvojverových autách trvaj na prednom sedadle. Uniknúť zo zadného sedadla je oveľa ťažšie.

Nechaj si na sebe čo najviac oblečenia pre prípad, že by si musel/a utiecť. Nikdy sa nevyzliekaj donaha, zákazník by mohol utiecť s tvojimi vecami.

Ak vystupuješ z auta, vezmi si všetky svoje veci so sebou, predídeš tým prípadne krádeži.

### Dôveruj aj svojej intuícii !

Ak sa ti na klientovi niečo nezdá, nechod' s ním.

### Peší klienti

Bezpečnostné pravidlá dodržiuj aj s klientmi, ktorí ťa oslovia na ulici. Maj sa na pozore najmä pri skupine mužov. Ak sa k tebe takáto skupina blíži, snaž sa prejsť na druhú stranu cesty a byť nenápadná, vyhnúť sa očnému kontaktu. Zabráň tomu, aby si sa ocitla v skupine alebo medzi skupinou a stenou domu, myslí na únikové cesty.

Všímaj si, čo zákazník robí, či sa napríklad nenaťahuje po niečom, čím by ti mohol ublížiť. Maj pri sebe niečo na obranu - sprej, osobný alarm. Je však nutné myslieť na to, že ak svoju zbraň na útočníka vytiahneš, tak ju musíš byť schopná/ý včas použiť, inak môže byť naopak použitá útočníkom proti tebe. Alarmy je dobré dopredu vyskúšať, nech vieš, ako ich správne využiť, a mať ich v kabelke alebo vo vrecku na stálom mieste. Ako zbraň na svoju obranu môžeš použiť aj veci z kabelky (lak na vlasy, kľúče) alebo podpätky od topánok.

Buď obozretnejší/ia pri zaparkovaných kamiónoch na odpočívadlách, vzhľadom na ich množstvo a umiestnenie môže byť situácia pre teba neprehľadná. V prípade, že má vodič v kamióne pustený motor alebo rádio, nemusí okolie počuť tvoje prípadné volanie o pomoc.

### Rady pre oblekanie

Nenos dlhé alebo kruhové náušnice. Bezpečnejšie sú malé náušnice alebo klipsy, ktoré sa dajú ľahko zložiť.

Nenos okolo krku šatku alebo šál, ktoré môžu byť použité ako zbraň proti tebe. Rovnako tak kapucňa na bunde môže byť použitá proti tebe.

Nenos pri práci silné náhrdelníky. Ak náhrdelníky nosíš uisti sa, že sa dajú ľahko rozopnúť alebo prerhnuť. Nemaj pri práci rozpustené dlhé vlasy. Dlhé vlasy je ideálne zopnúť hore.

Pri práci nenos dlhé úzke sukne, v ktorých sa ťažko uteká v prípade nebezpečenstva.

Keď pracuješ, nenos topánky na vysokom podpätku, pretože v nich nemožno rýchlo bežať. Ak ich musíš mať, uisti sa, že sa dajú ľahko vyzuť.

Nenos drahé bundy alebo šperky. Cenné veci zvyšujú riziko napadnutia zlodijom.

### Ak si v nebezpečenstve

Ak dostaneš strach, alebo si napadnutá/ý, pokús sa zachovať rozvahu a upokojiť situáciu. Radšej sa podvoľ a daj zákazníkovi peniaze. Nevyhrážaj sa a nijako neprovokuj, zvýšiš tak svoju šancu, že ťa nechá odísť. Vystúp z auta a čo najrýchlejšie sa dostaň na verejné miesto, alebo sa skry na inom bezpečnom mieste. Snaž sa zapamätať si čo najviac detailov, ako útočník vyzeral, čo mal oblečené, ako bol starý, aké mal tetovanie a pod. V aute zanechaj niečo, čo by neskôr pomohlo identifikovať útočníka (napríklad náušnice, náramok alebo nepoužitý zabalený kondóm s vaším odtlačkom). Ako to bude možné, privolaj políciu na číslo 158, alebo tiesňovú linku 112, a v prípade potreby vyhladať lekárske ošetrovanie. Keď vec nahlásiš na políciu, významne znížiš riziko, že tento zákazník v budúcnosti podobne zaútočí znova.

### Trvaj na tom, aby bol použitý kondóm !

Kondóm nasádzaj vždy ty, nenechaj to robiť klienta. Pribežne kontroluj, či je kondóm na mieste. Chráň sa aj so stálymi zákazníkmi. Ak je to možné, použi aj lubrikačný gél, ktorý zabráni roztrhnutiu kondómu

